

2016年8月10日
ソニーライフ・エイゴン生命保険株式会社

2016年度第1四半期業績のご報告

ソニーライフ・エイゴン生命保険株式会社(代表取締役社長:西野 彰)の2016年度第1四半期(2016年4月1日~2016年6月30日)の業績につき、添付資料のとおりお知らせいたします。

2016年度第1四半期 業績ハイライト

2016年度第1四半期の当社の保有契約高は、前年度末比103.9%の4,614億2千万円、保有契約件数は、前年度末比104.9%の76,964件と増加しました。主要業績については以下のとおりです。

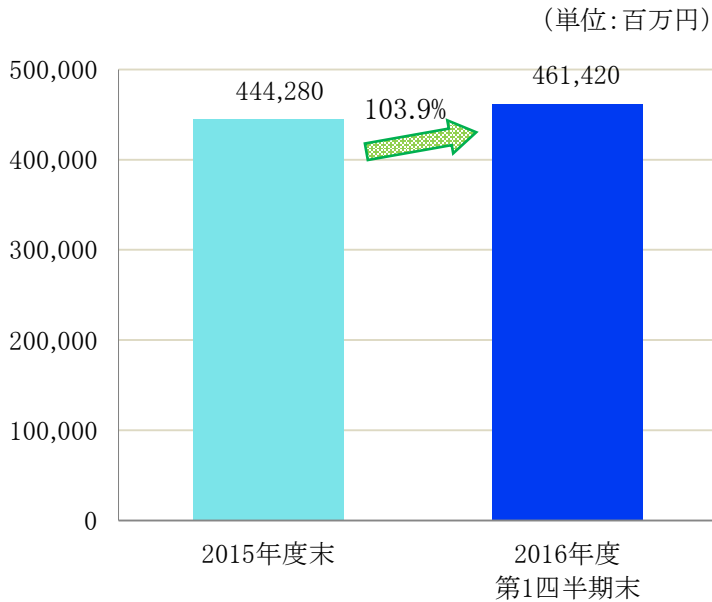
主要業績指標		2016年度 第1四半期
契約高		
	保有契約高	461,420百万円
	新契約高	22,440百万円
契約件数		
	保有契約件数	76,964件
	新契約件数	3,935件
年換算保険料		
	保有契約	36,909百万円
	新契約	2,515百万円
保険料等収入		42,836百万円
総資産		440,018百万円

なお、証券化商品等への投資およびサブプライム関連投資について該当事項はございませんので、あわせてお知らせいたします。

以上

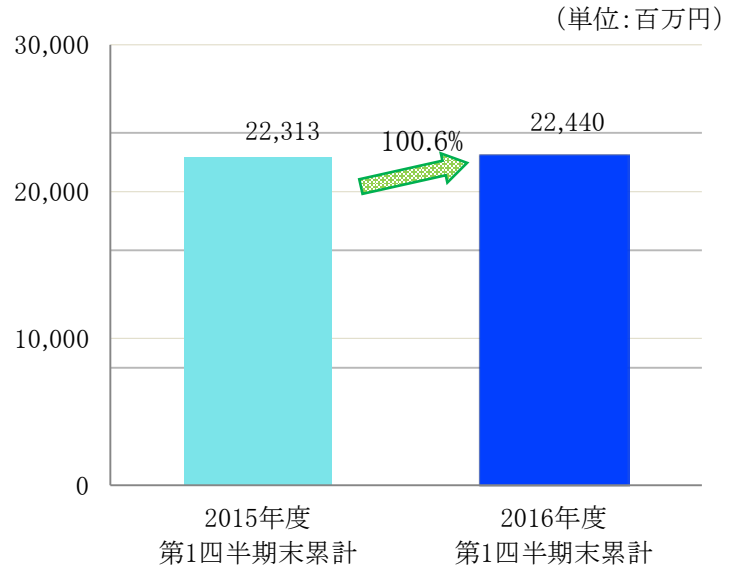
＜保有契約高＞

保有契約高は前年度末比103.9%と増加しました。



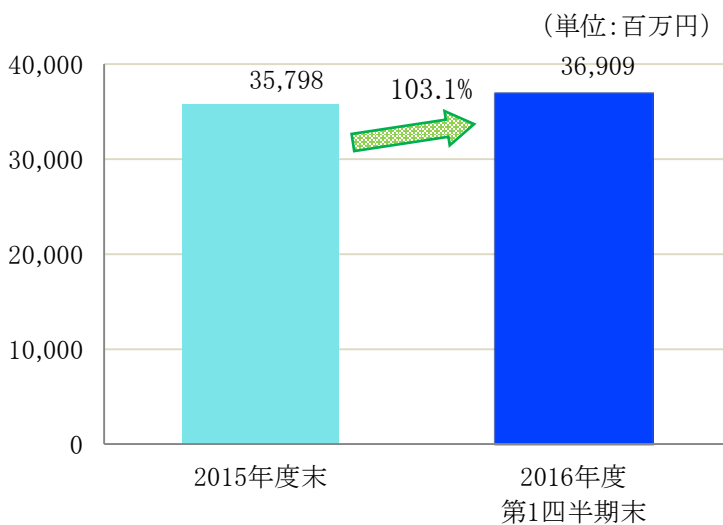
＜新契約高＞

新契約高は前年同期比100.6%と増加しました。



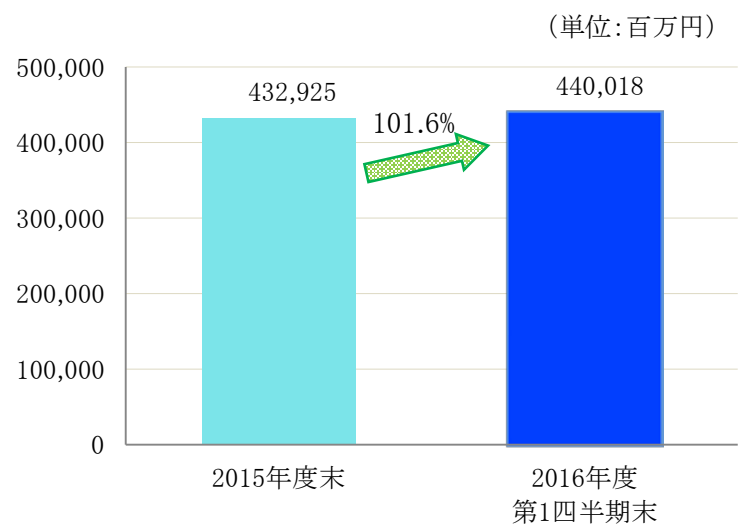
＜保有年換算保険料＞

保有年換算保険料は前年度末比103.1%と増加しました。



＜総資産＞

総資産は前年度末比101.6%と増加しました。



2016年度第1四半期報告

ソニーライフ・エイゴン生命保険株式会社(代表取締役社長 西野 彰)の2016年度第1四半期(4月1日～6月30日)の業績は添付のとおりです。

<目次>

1. 主要業績	・・・ 1頁
2. 資産運用の実績(一般勘定)	・・・ 2頁
3. 四半期貸借対照表	・・・ 5頁
4. 四半期損益計算書	・・・ 6頁
5. 経常利益等の明細(基礎利益)	・・・ 8頁
6. ソルベンシー・マージン比率	・・・ 9頁
7. 特別勘定の状況	・・・ 10頁
8. 保険会社及びその子会社等の状況	・・・ 10頁

以上

1. 主要業績

(1) 保有契約高及び新契約高

- ・保有契約高

(単位：件、百万円、%)

区 分	2015 年度末		2016 年度第 1 四半期会計期間末			
	件 数	金 額	件 数	金 額		
				前年度 末比		前年度 末比
個 人 保 険	-	-	-	-	-	-
個人年金保険	73,403	444,280	76,964	104.9	461,420	103.9
団 体 保 険	-	-	-	-	-	-
団体年金保険	-	-	-	-	-	-

(注) 個人年金保険については、年金支払開始前契約の年金支払開始時における年金原資と年金支払開始後契約の責任準備金を合計したものです。

- ・新契約高

(単位：件、百万円、%)

区 分	2015 年度第 1 四半期累計期間				2016 年度第 1 四半期累計期間						
	件 数	金 額			件 数	金 額					
		新契約	転換による 純増加			前年 同期比	前年 同期比	新契約	転換による 純増加		
個 人 保 険	-	-	-	-	-	-	-	-	-	-	-
個人年金保険	3,713	22,313	22,313	-	3,935	106.0	22,440	100.6	22,440	-	-
団 体 保 険	-	-	-	-	-	-	-	-	-	-	-
団体年金保険	-	-	-	-	-	-	-	-	-	-	-

(注) 新契約の個人年金保険の金額は年金支払開始時における年金原資です。

(2) 年換算保険料

- ・保有契約

(単位：百万円、%)

区 分	2015 年度末	2016 年度第 1 四半期会計期間末	
			前年度末比
個 人 保 険	-	-	-
個人年金保険	35,798	36,909	103.1
合 計	35,798	36,909	103.1
うち医療保障・ 生前給付保障等	-	-	-

- ・新契約

(単位：百万円、%)

区 分	2015 年度 第 1 四半期累計期間	2016 年度 第 1 四半期累計期間	前年同期比
	個 人 保 険	-	-
個人年金保険	2,833	2,515	88.8
合 計	2,833	2,515	88.8
うち医療保障・ 生前給付保障等	-	-	-

(注) 年換算保険料とは、1回あたりの保険料について保険料の支払方法に応じた係数を乗じ、1年あたりの保険料に換算した金額です（一時払契約等は、保険料を保険期間で除した金額）。

2. 資産運用の実績（一般勘定）

(1) 資産の構成

（単位：百万円、％）

区 分	2015 年度末		2016 年度 第 1 四半期会計期間末	
	金 額	占 率	金 額	占 率
現 預 金 ・ コ ー ル ロ ー ン	4,500	27.8	7,811	40.8
買 現 先 勘 定	-	-	-	-
債 券 貸 借 取 引 支 払 保 証 金	-	-	-	-
買 入 金 銭 債 権	-	-	-	-
商 品 有 価 証 券	-	-	-	-
金 銭 の 信 託	-	-	-	-
有 価 証 券	-	-	-	-
公 社 債	-	-	-	-
株 式	-	-	-	-
外 国 証 券	-	-	-	-
公 社 債	-	-	-	-
株 式 等	-	-	-	-
そ の 他 の 証 券	-	-	-	-
貸 付 金	-	-	-	-
不 動 産	14	0.1	14	0.1
繰 延 税 金 資 産	-	-	-	-
そ の 他	11,702	72.2	11,344	59.2
貸 倒 引 当 金	-	-	-	-
合 計	16,217	100.0	19,170	100.0
う ち 外 貨 建 資 産	-	-	1,797	9.4

(2) 有価証券の時価情報 (売買目的有価証券以外の有価証券のうち時価のあるもの)

(単位：百万円)

区 分	2015 年度末					2016 年度第 1 四半期会計期間末				
	帳簿価額	時 価	差 損 益			帳簿価額	時 価	差 損 益		
			差益	差損				差益	差損	
満期保有目的の債券	-	-	-	-	-	-	-	-	-	-
責任準備金対応債券	-	-	-	-	-	-	-	-	-	-
子会社・関連会社株式	-	-	-	-	-	-	-	-	-	-
その他有価証券	-	-	-	-	-	-	-	-	-	-
公 社 債	-	-	-	-	-	-	-	-	-	-
株 式	-	-	-	-	-	-	-	-	-	-
外 国 証 券	-	-	-	-	-	-	-	-	-	-
公 社 債	-	-	-	-	-	-	-	-	-	-
株 式 等	-	-	-	-	-	-	-	-	-	-
その他の証券	-	-	-	-	-	-	-	-	-	-
買入金銭債権	-	-	-	-	-	-	-	-	-	-
譲渡性預金	-	-	-	-	-	-	-	-	-	-
その他	-	-	-	-	-	-	-	-	-	-
合 計	-	-	-	-	-	-	-	-	-	-
公 社 債	-	-	-	-	-	-	-	-	-	-
株 式	-	-	-	-	-	-	-	-	-	-
外 国 証 券	-	-	-	-	-	-	-	-	-	-
公 社 債	-	-	-	-	-	-	-	-	-	-
株 式 等	-	-	-	-	-	-	-	-	-	-
その他の証券	-	-	-	-	-	-	-	-	-	-
買入金銭債権	-	-	-	-	-	-	-	-	-	-
譲渡性預金	-	-	-	-	-	-	-	-	-	-
その他	-	-	-	-	-	-	-	-	-	-

(注) 本表には、金融商品取引法上の有価証券として取り扱うことが適当と認められるもの等を含んでいます。

- ・時価を把握することが極めて困難と認められる有価証券の帳簿価額は以下のとおりです。

該当事項はありません。

(3) 金銭の信託の時価情報

該当事項はありません。

・運用目的の金銭の信託

該当事項はありません。

・満期保有目的、責任準備金対応、その他の金銭の信託

該当事項はありません。

3. 四半期貸借対照表

(単位:百万円)

科目	2015年度末 要約貸借対照表 (2016年3月31日現在)	2016年度 第1四半期会計期間末 (2016年6月30日現在)
	金額	金額
(資産の部)		
現金及び預貯金	13,272	17,235
有価証券	407,611	411,201
(うち外国証券)	(-)	(4,586)
(うちその他の証券)	(407,611)	(406,614)
有形固定資産	14	14
再保険貸	3,647	3,839
その他資産	8,378	7,728
(うち保険業法第113条繰延資産)	(7,516)	(6,890)
資産の部 合計	432,925	440,018
(負債の部)		
保険契約準備金	423,464	427,758
支払準備金	277	404
責任準備金	423,186	427,353
代理店借	457	624
再保険借	667	704
その他負債	739	2,829
未払法人税等	3	0
資産除去債務	43	43
その他の負債	691	2,785
役員退職慰労引当金	40	44
価格変動準備金	-	1
繰延税金負債	819	733
負債の部 合計	426,188	432,696
(純資産の部)		
資本金	13,250	14,000
資本剰余金	13,250	14,000
資本準備金	13,250	14,000
利益剰余金	△ 19,763	△ 20,677
その他利益剰余金	△ 19,763	△ 20,677
繰越利益剰余金	△ 19,763	△ 20,677
株主資本合計	6,736	7,322
純資産の部 合計	6,736	7,322
負債及び純資産の部 合計	432,925	440,018

4. 四半期損益計算書

(単位:百万円)

科目	期別	2015年度 第1四半期累計期間 〔2015年4月1日から 2015年6月30日まで〕	2016年度 第1四半期累計期間 〔2016年4月1日から 2016年6月30日まで〕
		金額	金額
経常収益		44,544	42,843
保険料等収入		42,392	42,836
(うち保険料)		(22,206)	(22,440)
(うち再保険収入)		(20,186)	(20,395)
資産運用収益		2,136	-
(うち利息及び配当金等収入)		(0)	(-)
(うち特別勘定資産運用益)		(2,136)	(-)
その他経常収益		15	7
経常費用		44,851	43,840
保険金等支払金		26,963	25,054
(うち年金)		(168)	(186)
(うち給付金)		(805)	(371)
(うち解約返戻金)		(4,238)	(2,250)
(うちその他返戻金)		(2)	(33)
(うち再保険料)		(21,747)	(22,212)
責任準備金等繰入額		15,451	4,294
支払備金繰入額		190	127
責任準備金繰入額		15,261	4,167
資産運用費用		0	11,393
(うち支払利息)		(0)	(-)
(うち為替差損)		(-)	(40)
(うち特別勘定資産運用損)		(-)	(11,353)
事業費		1,573	2,245
その他経常費用		862	852
保険業法第113条繰延額		-	-
経常損失(△)		△ 306	△ 996
特別利益		-	-
特別損失		-	1
価格変動準備金繰入額		-	1
契約者配当準備金繰入額		-	-
税引前四半期純損失(△)		△ 306	△ 998
法人税及び住民税		45	0
法人税等調整額		△ 60	△ 85
法人税等合計		△ 14	△ 84
四半期純損失(△)		△ 292	△ 914

注記事項

(四半期貸借対照表関係及び株主資本等変動計算書関係)

2016年度第1四半期会計期間末

1. 株主資本の金額の著しい変動（株式会社の場合）

(単位：百万円)

	資本金	資本 剰余金	利益 剰余金	自己株式	株主資本 合計
当期首残高	13,250	13,250	△19,763	-	6,736
当第1四半期会計期間末までの変動額					
新株の発行	750	750	-	-	1,500
四半期純利益（△損失）	-	-	△914	-	△914
その他	-	-	-	-	-
当第1四半期会計期間末までの変動額合計	750	750	△914	-	585
当第1四半期会計期間末残高	14,000	14,000	△20,677	-	7,322

(注) 資本金及び資本剰余金の増加は、株主割当による募集株式の発行によるものです。

2. 記載金額は表示単位未満の端数を切り捨てています。

注記事項

(四半期損益計算書関係)

2016年度第1四半期累計期間

- 1株当たり四半期純損失は33円18銭です。
- 記載金額は表示単位未満の端数を切り捨てています。

5. 経常利益等の明細（基礎利益）

（単位：百万円）

		2015年度 第1四半期累計期間	2016年度 第1四半期累計期間
基礎利益	A	△163	△1,095
キャピタル収益		-	-
金銭の信託運用益		-	-
売買目的有価証券運用益		-	-
有価証券売却益		-	-
金融派生商品収益		-	-
為替差益		-	-
その他キャピタル収益		-	-
キャピタル費用		-	40
金銭の信託運用損		-	-
売買目的有価証券運用損		-	-
有価証券売却損		-	-
有価証券評価損		-	-
金融派生商品費用		-	-
為替差損		-	40
その他キャピタル費用		-	-
キャピタル損益	B	-	△40
キャピタル損益含み基礎利益	A+B	△163	△1,135
臨時収益		-	138
再保険収入		-	-
危険準備金戻入額		-	138
個別貸倒引当金戻入額		-	-
その他臨時収益		-	-
臨時費用		143	-
再保険料		-	-
危険準備金繰入額		143	-
個別貸倒引当金繰入額		-	-
特定海外債権引当勘定繰入額		-	-
貸付金償却		-	-
その他臨時費用		-	-
臨時損益	C	△143	138
経常利益(損失)	A+B+C	△306	△996

6. ソルベンシー・マージン比率

(単位：百万円)

項目	2015年度末	2016年度 第1四半期会計期間末
ソルベンシー・マージン総額 (A)	3,010	4,085
資本金等	△781	430
価格変動準備金	-	1
危険準備金	3,791	3,653
一般貸倒引当金	-	-
(その他有価証券評価差額金(税効果控除前)・繰延ヘッジ損益(税効果控除前)) × 90% (マイナスの場合100%)	-	-
土地の含み損益 × 85% (マイナスの場合100%)	-	-
全期チルメル式責任準備金相当額超過額	-	-
負債性資本調達手段等	-	-
全期チルメル式責任準備金相当額超過額及び負債性資本調達手段等のうち、マージンに算入されない額	-	-
持込資本金等	-	-
控除項目	-	-
その他	-	-
リスクの合計額 (B)	541	1,005
$\sqrt{(R_1 + R_8)^2 + (R_2 + R_3 + R_7)^2} + R_4$		
保険リスク相当額 R_1	-	-
第三分野保険の保険リスク相当額 R_8	-	-
予定利率リスク相当額 R_2	0	0
最低保証リスク相当額 R_7	-	-
資産運用リスク相当額 R_3	525	975
経営管理リスク相当額 R_4	15	29
ソルベンシー・マージン比率 $\frac{(A)}{(1/2) \times (B)} \times 100$	1,111.7%	812.8%

(注) 上記は、保険業法施行規則第86条、第87条、第161条、第162条、第190条及び平成8年大蔵省告示第50号の規定に基づいて算出しています。

7. 特別勘定の状況

(1) 特別勘定資産残高の状況

(単位：百万円)

区 分	2015 年度末		2016 年度 第 1 四半期会計期間末	
	件 数	金 額	件 数	金 額
個 人 変 額 保 険		-		-
個 人 変 額 年 金 保 険		417,180		421,534
団 体 年 金 保 険		-		-
特 別 勘 定 計		417,180		421,534

(2) 保有契約高

・ 個人変額保険

該当事項はありません。

・ 個人変額年金保険

(単位：件、百万円)

区 分	2015 年度末		2016 年度 第 1 四半期会計期間末	
	件 数	金 額	件 数	金 額
個 人 変 額 年 金 保 険	73,073	442,008	76,550	458,890
合 計	73,073	442,008	76,550	458,890

8. 保険会社及びその子会社等の状況

該当事項はありません。